



Kokosnoot

nodig: kokosnoot
gemalen kokos
kokostouw

Bekijk de kokosnoot.

Proef een beetje kokos-poeder.
Is het lekker? _____

De kokosnoot is een vrucht.
De kokosnoot groeit aan een boom.



Haal een draadje uit het kokos-touw.
Plak het draadje touw op.


Peper

Nodig: peperkorrels
peper

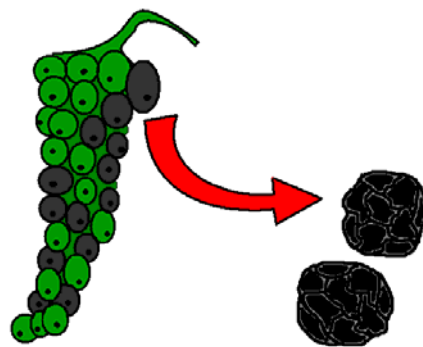
Plak een beetje peper op



Plak een peper-korrel op

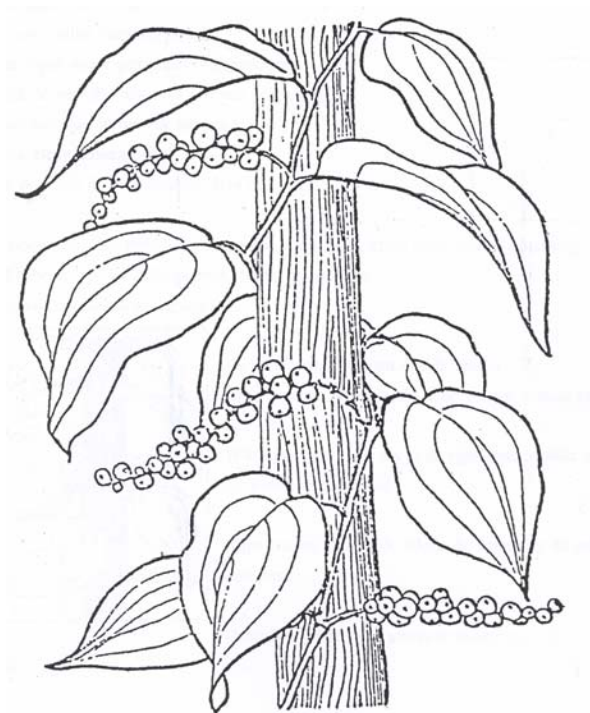


De peper-korrel is een bes.



De bes groeit aan een plant.

Kleur de bessen aan de tak.



Pinda

Nodig: pinda's in de dop

Lust jij graag pinda's? _____

Op je tafel ligt een hele pinda in de dop. Teken hem na.



Maak de pinda open.

Wat zit er in deze pinda? _____

Hoeveel? _____

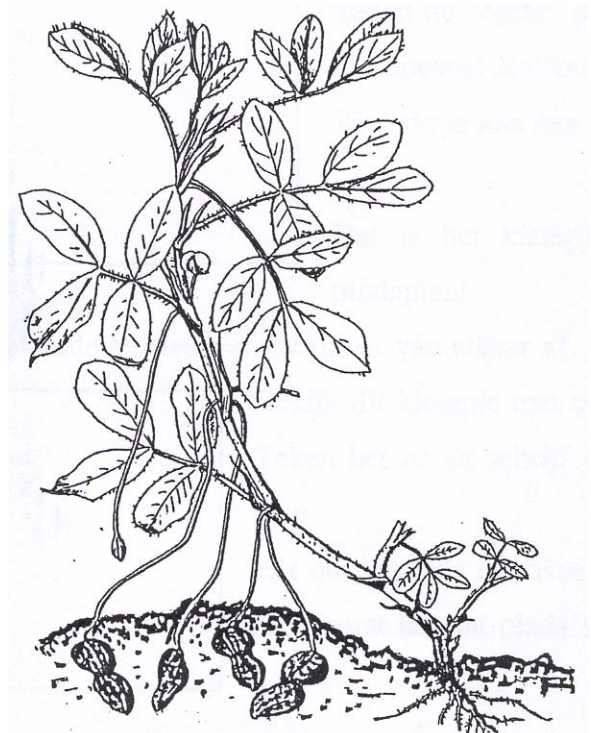
De pinda groeit aan een plant.

Kleur de pinda's in de tekening.

De pinda's groeien onder de _____

Eet een stukje van de pinda.

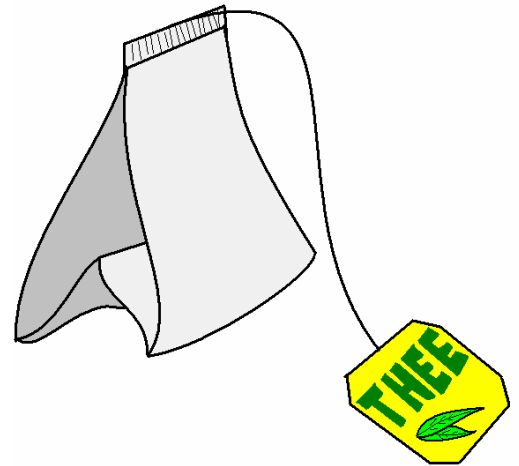

Is hij lekker? _____



Thee

Nodig: theezakje
groene thee

Plak een beetje thee op



Doe een paar stukjes thee in heet water.
Wacht even.

Zie je blaadjes? _____

Thee-blaadjes groeien aan een plant.

Tekening stukje theeplant (nog maken)

Kleur de blaadjes.



Zijde


Nodig: cocon
lapje zijde

Haal en draadje uit de lap zijde.
Plak het draadje zijde op.

Zijde komt van een cocon.

De cocon is van de zijde-rups.

De zijde-rups wordt een vlinder.



Teken de cocon na.



Cacao

nodig: cacaobonen
cacaosnippers



Plak een cacao-boon op



De cacao-boon is een zaadje.

Het zaadje zit in een vrucht.

De vrucht groeit aan een boom.



Proef een stukje cacao-boon

Smaakt het naar chocola? _____

Cacao zit in chocola.



Proef een stukje cacao-snipper.


Smaakt het naar chocola? _____

Kaneel


nodig: kaneelpoeder
kaneelstokjes

Proef een beetje kaneel-poeder.
Is het lekker? _____

Plak een beetje kaneel-poeder op



Plak een stukje kaneel-stok op



De kaneel-stok groeit aan een plant.
Het is de schors van een tak.




Katoen

Nodig: katoenpluis
lapje katoen


Katoen groeit aan een plant.

Kleur de katoen-pluis aan de plant.

Plak een klein stukje van de katoen-pluis op.



Haal een draad katoen uit de lap.
Plak het draadje op



Van de draad maken ze kleren.



Koffie

nodig: koffie-bonen
gemalen koffie

Plak een beetje koffie-poeder op



Plak een koffie-boon op



De koffie-boon is een bes.
De bessen groeien aan de plant.

Kleur de bessen aan de tak.

